

СОГЛАСОВАНО



Начальник управления образования
и молодежной политики
Администрации города Смоленска
О.С. Гильденкова
« 25 » *декабрь* 2022 г.

УТВЕРЖДАЮ

Директор МБУ ДО «ДТДМ»



« 24 » *декабрь* 2022 г. М.В. Дмитриев

Отчет

о результатах деятельности муниципального бюджетного учреждения
дополнительного образования «Дворец творчества детей и молодёжи»
города Смоленска и об использовании закрепленного за ним муниципального
имущества за 2021 год

Раздел 1. Общие сведения об учреждении

1.1. Сведения об учреждении:

Полное наименование учреждения	муниципальное бюджетное учреждение дополнительного образования «Дворец творчества детей и молодёжи» города Смоленска
Сокращенное наименование учреждения	МБУ ДО «ДТДМ»
Наименование учредителя	город Смоленск
Местонахождение учреждения	2140000, г. Смоленск, ул. Коммунистическая, д. 1/9
Почтовый адрес учреждения	2140000, г. Смоленск, ул. Коммунистическая, д. 1/9
Телефон/факс/адрес электронной почты	8 (4812) 38-20-45, oknavdetstvo@mail
Ф.И.О. руководителя, телефон	Дмитриев Максим Вячеславович, 8 (4812) 36-26-08

1.2. Перечень видов деятельности, осуществляемых учреждением:

№ п/п	Основные виды деятельности в соответствии с учредительными документами	Иные виды деятельности, не являющиеся основными в соответствии с учредительными документами
1	2	3
	- реализация дополнительных общеобразовательных программ технической, естественнонаучной, физкультурно- спортивной, художественной, туристско-краеведческой, социально-педагогической направленности;	-
	- организация обучения по индивидуальному учебному плану;	-
	- организация образовательной деятельности	-

	для обучающихся с ограниченными возможностями здоровья, детей-инвалидов;	
	-услуги и работы, обеспечивающие создание необходимых условий для организации образовательного процесса, содержания имущества и помещений муниципальной собственности	-

Примечание автономное учреждение указывает информацию за каждый из двух предшествующих составлению отчета год.

1.3. Перечень услуг (работ), которые оказываются потребителям за плату:

№ п/п	Услуги (работы), которые оказываются потребителям за плату в случаях, предусмотренных нормативными правовыми актами	Потребители услуг (работ)
1	2	3
	Не оказываются	-

Примечание: в случае, если учреждением услуги за плату потребителям не оказываются, в графе 2 указывается «не оказываются».

Автономное учреждение указывает информацию за каждый из двух предшествующих составлению отчета год.

1.4. Перечень документов, на основании которых учреждение осуществляет деятельность (свидетельство о государственной регистрации учреждения, лицензии и другие разрешительные документы):

№ п/п	Наименование документа	Реквизиты документа		
		номер	дата	срок действия
1	2	3	4	5
1	Устав	2180-адм	15.12.2014	До замены нового
2	Лицензия	4244	20.03.2015	бессрочно
3	Свидетельство о постановке на учет российской организации в налоговом органе	001723854	19.12.1994	
4	Свидетельство о государственной регистрации права на землю (д. Рибшево)	123014	13.07.2006	бессрочное
5	Свидетельство о государственной регистрации права на землю (ул. Коммунистическая д.1/9)	088572	01.02.2006	бессрочное
6	Свидетельство о государственной регистрации права (Дворец творчества детей и молодежи) - оперативное управление	087261	04.12.2015	
7	Свидетельство о государственной регистрации права (часть здания школы)- оперативное управление	087262	04.12.2015	
8	Свидетельство о государственной регистрации права (нежилое помещение) – оперативное управление	087263	04.12.2015	

Примечание: автономное учреждение указывает информацию за каждый из двух предшествующих составлению отчета год.

1.5. Информация об установленной численности сотрудников учреждения (для казенного учреждения), о численности в соответствии с утвержденным штатным расписанием (для бюджетного и автономного учреждения):

на начало отчетного года 120,94 единиц;

на конец отчетного года 120,94 единиц.

В случае изменения численности указать причины изменений.

1.6. Сведения о фактической численности и квалификации сотрудников учреждения:

№ п/п	Квалификация сотрудников	Фактическая численность сотрудников учреждения, чел.	
		на начало отчетного года	на конец отчетного года
1	2	3	4
1	высшая	29	21
2	1 категория	15	12
3	2 категория	0	0

1.7. Информация о среднегодовой численности и средней заработной плате сотрудников учреждения:

№ п/п	Наименование показателей	Ед. изм.	Отчетный год
1	2	3	4
1	Среднегодовая численность сотрудников учреждения, в том числе:	ед.	56,5
1.1.	руководитель	ед.	0,5
1.2.	заместители руководителя	ед.	7
1.3.	специалисты	ед.	49
2	Средняя заработная плата сотрудников учреждения, в том числе:	руб.	37260,00
2.1.	руководитель	руб.	33 800,00
2.2.	заместители руководителя	руб.	46 080,00
2.3.	специалисты	руб.	31 900,00

Примечание: автономное учреждение указывает информацию за каждый из двух предшествующих составлению отчета год.

1.8. Для автономного учреждения дополнительно предоставляется информация за каждый из двух предшествующих составлению отчета год.

1.8.1. Состав наблюдательного совета:

№ п/п	Фамилия, имя, отчество	Должность	Правовой акт о назначении членов наблюдательного совета (вид, дата, №, наименование)	Срок полномочий
1	2	3	4	5
-	-	-	-	-

1.8.2. Информация об осуществлении деятельности, связанной с выполнением работ или оказанием услуг, в соответствии с обязательствами перед страховщиком по обязательному социальному страхованию:

№ п/п	Наименование вида деятельности учреждения	Примечание
1	2	3

1	85.41.9	Образование дополнительное детей и взрослых прочее, не включенное в другие группировки
---	---------	--

Раздел 2. Результат деятельности учреждения

2.1. Изменение (увеличение, уменьшение) балансовой (остаточной) стоимости нефинансовых активов относительно предыдущего отчетного года (в процентах):

№ п/п	Наименование нефинансовых активов	Бюджетная деятельность			Приносящая доход деятельность		
		Балансовая стоимость, руб.		Отклонение, %	Балансовая стоимость, руб.		Отклонение, %
		на начало отчетного года	на конец отчетного года		на начало отчетного года	на конец отчетного года	
1	2	3	4	5	6	7	8
1	Основные средства:	17517190,25	17551072,95	0,19%	1087077,51	1087077,51	-
	0101X2000	11678476,51	11678476,51	-	115000,00	115000,00	-
	0101X3000	-	-	-	-	-	-
	0101X4000	2670898,90	2675781,60	0,18%	664990,71	664990,71	-
	0101X5000	2294666,70	2294666,70	-	-	-	-
	0101X6000	858148,14	887148,14	3,38%	152636,80	152636,80	-
	0101X8000	15000,00	15000,00	-	154450,00	154450,00	-
2	Нематериальные активы:	-	-	-	-	-	-
3	Непроизведенные активы:	2189157,45	2189157,45	-	-	-	-
	в разрезе счетов	-	-	-	-	-	-
4	Амортизация:	15825454,43	16099085,85	1,73%	964925,51	974165,51	0,96%
	0104X2000	11425041,22	11438616,22	0,12%	7728,00	15456,00	100%
	0104X3000	-	-	-	-	-	-
	0104X4000	2579678,68	2602106,34	0,87%	650110,71	651622,71	0,23%
	0104X5000	947586,39	1156215,15	22,01%	-	-	-
	0104X6000	858148,14	887148,14	3,38%	152636,80	152636,80	-
	0104X8000	15000,00	15000,00	-	154450,00	154450,00	-
5	Материальные запасы:	436764,28	437295,92	0,12%	27672,31	17297,49	-37,5%
	0105X1000	-	-	-	-	-	-
	0105X2000	-	-	-	-	-	-
	0105X3000	140,98	510,98	262,45%	5684,80	504,49	-91,1%
	0105X4000	4954,00	4990,00	0,72%	-	-	-
	0105X5000	292735,50	282112,10	-3,63%	1059,15	0,00	-100%
	0105X6000	143887,80	149682,83	4,03%	20928,36	16793,00	-19,8%
6	Вложения в нефинансовые активы	-	-	-	-	-	-
	в разрезе счетов	-	-	-	-	-	-
7	Нефинансовые активы в пути	-	-	-	-	-	-
8	Нефинансовые активы имущества казны	-	-	-	-	-	-
	в разрезе счетов	-	-	-	-	-	-
	Итого	4317657,55	4078440,47	-5,54%	149824,31	130209,49	-13,09%

2.2. Общая сумма выставленных требований в возмещение ущерба по недостаткам и хищениям материальных ценностей, денежных средств, а также от порчи материальных ценностей:

№ п/п	Наименование показателя	Сумма, руб.	В том числе:	
			бюджетная деятельность	приносящая доход деятельность
1	2	3	4	5
1	Недостачи материальных ценностей	-	-	-
2	Недостачи денежных средств	-	-	-
3	Хищение материальных ценностей	-	-	-
4	Хищение денежных средств	-	-	-
5	Порча материальных ценностей	-	-	-
	Итого	-	-	-

2.3. Изменение (увеличение, уменьшение) дебиторской и кредиторской задолженности учреждения в разрезе поступлений (выплат), предусмотренных планом финансово-хозяйственной деятельности муниципального учреждения.

2.3.1. Динамика изменения дебиторской задолженности:

№ п/п	Вид поступлений (выплат)	Дебиторская задолженность, руб.		Изменение (увеличение, уменьшение), %	Реальная/нереальная к взысканию	Причины образования задолженности, нереальной к взысканию
		на начало отчетного года	на конец отчетного года			
1	2	3	4	5	6	7
1	Дебиторская задолженность по выданным авансам, полученным за счет средств местного бюджета, всего	0,00	0,00	-	-	-
	в том числе:					
1.1.	по выданным авансам на услуги связи	-	-	-	-	-
1.2.	по выданным авансам на транспортные услуги	-	-	-	-	-
1.3.	по выданным авансам на коммунальные услуги	-	-	-	-	-
1.4.	по выданным авансам на услуги по содержанию имущества	-	-	-	-	-
1.5.	по выданным авансам на прочие услуги	-	-	-	-	-
1.6.	по выданным авансам на приобретение основных средств	-	-	-	-	-
1.7.	по выданным авансам на приобретение нематериальных активов	-	-	-	-	-
1.8.	по выданным авансам на приобретение произведенных активов	-	-	-	-	-
1.9.	по выданным авансам на приобретение материальных запасов	-	-	-	-	-

1	2	3	4	5	6	7
1.1 0.	по выданным авансам на прочие расходы	-	-	-	-	-
2	Дебиторская задолженность по выданным авансам за счет доходов, полученных от платной и иной приносящей доход деятельности, всего	0,00	0,00	-	-	-
	в том числе:					
2.1.	по выданным авансам на услуги связи	-	-	-	-	-
2.2.	по выданным авансам на транспортные услуги	-	-	-	-	-
2.3.	по выданным авансам на коммунальные услуги	-	-	-	-	-
2.4.	по выданным авансам на услуги по содержанию имущества	-	-	-	-	-
2.5.	по выданным авансам на прочие услуги	-	-	-	-	-
2.6.	по выданным авансам на приобретение основных средств	-	-	-	-	-
2.7.	по выданным авансам на приобретение нематериальных активов	-	-	-	-	-
2.8.	по выданным авансам на приобретение произведенных активов	-	-	-	-	-
2.9.	по выданным авансам на приобретение материальных запасов	-	-	-	-	-
2.1 0.	по выданным авансам на прочие расходы	-	-	-	-	-
	Итого	0,00	0,00	-	-	-

2.3.2. Динамика изменения кредиторской задолженности:

№ п/п	Вид поступлений(выплат)	Кредиторская задолженность, руб.		Изменение (увеличение, уменьшение),%	Просроченная/текущая	Причины образования просроченной задолженности
		на начало отчетного года	на конец отчетного года			
1	2	3	4	5	6	7
1	Кредиторская задолженность по расчетам с поставщиками и подрядчиками за счет средств местного бюджета, всего	1672322,84	284073,19	-83,01%	-	-
	в том числе:					
1.1.	по начислениям на выплаты по оплате труда	-	-	-	-	-
1.2.	по оплате услуг связи	4571,30	4356,34	-4,7%	-	-
1.3.	по оплате транспортных услуг	-	-	-	-	-
1.4.	по оплате коммунальных услуг	150202,17	137248,25	-8,6%	-	-
1.5.	по оплате услуг по содержанию имущества	5517,34	6917,26	25,4%	-	-
1.6.	по оплате прочих услуг	6898,00	5080,00	-26,4%	-	-

1	2			5	6	7
1.7.	по приобретению основных средств	-	-	-	-	-
1.8.	по приобретению нематериальных активов	-	-	-	-	-
1.9.	по приобретению произведенных активов	-	-	-	-	-
1.10.	по приобретению материальных запасов	0,00	10734,40	100%	-	-
1.11.	по оплате прочих расходов	-	-	-	-	-
1.12.	по платежам в бюджет	1491426,40	118597,64	-92,05%	-	-
1.13.	по прочим расчетам с кредиторами	-	-	-	-	-
2	Кредиторская задолженность по расчетам с поставщиками и подрядчиками за счет доходов, полученных от платной и иной приносящей доход деятельности, всего	3693,00	0,00	-100%	-	-
	в том числе:					
2.1.	по начислениям на выплаты по оплате труда	-	-	-	-	-
2.2.	по оплате услуг связи	-	-	-	-	-
2.3.	по оплате транспортных услуг	-	-	-	-	-
2.4.	по оплате коммунальных услуг	-	-	-	-	-
2.5.	по оплате услуг по содержанию имущества	-	-	-	-	-
2.6.	по оплате прочих услуг	-	-	-	-	-
2.7.	по приобретению основных средств	-	-	-	-	-
2.8.	по приобретению нематериальных активов	-	-	-	-	-
2.9.	по приобретению произведенных активов	-	-	-	-	-
2.10.	по приобретению материальных запасов	3693,00	0,00	-100%	-	-
2.11.	по оплате прочих расходов	-	-	-	-	-
2.12.	по платежам в бюджет	-	-	-	-	-
2.13.	по прочим расчетам с кредиторами	-	-	-	-	-
	Итого	1676015,84	284073,19	-83,05%	-	-

2.4. Суммы доходов, полученных учреждением от оказания платных услуг (выполнения работ):

№ п/п	Виды платных услуг (работ)	Сумма доходов, полученных от оказания платных услуг (выполнения работ), руб.
1	2	3
	При осуществлении основных видов деятельности сверх муниципального задания	
	-	-
	Всего	-
	При осуществлении иных видов деятельности	
	-	-
	Всего	-
	Итого	-

Примечание: в случае, если учреждением платные услуги потребителям не оказываются, в графе 2 «Виды платных услуг (работ)» указывается «не оказываются».

Автономное учреждение указывает информацию за каждый из двух предшествующих составлению отчета год.

2.5. Сведения об исполнении муниципального задания на оказание муниципальных услуг (выполнение работ) (автономное учреждение указывает информацию за каждый из двух предшествующих составлению отчета год).

2.5.1. Сведения о фактическом достижении показателей, характеризующих качество муниципальной услуги (работы):

Уникальный номер реестровой записи	Показатель, характеризующий содержание муниципальной услуги (работы)			Показатель, характеризующий условия (формы) оказания муниципальной услуги (работы)		Показатель качества муниципальной услуги (работы)								
	наименование показателя	наименование показателя	наименование показателя	наименование показателя	наименование показателя	наименование показателя	ед. изм.	значение			допустимое (возможное) отклонение	отклонение, превышающее допустимое (возможное) отклонение	причина отклонения	
								утверждено в муниципальном задании на год	утверждено в муниципальном задании на отчетную дату	исполнено на отчетную дату				
1	2	3	4	5	6	7	8	9	10	11	12	13	14	15
8042000.99.0.ББ52АЖ48000	Реализация дополнительных общеобразовательных программ					Очная								
		-	-			Доля детей, ставших победителями и призерами региональных, всероссийских и международных мероприятий	Процент	-	Не менее 5	Не менее 5	76	-	-	-
						Доля родителей (законных представителей), удовлетворенных условиями и качеством	Процент	-	Не менее 95	Не менее 95	98	-	-	-

841214.Р.69.1.00000003001	851000.Р.69.1.00070002002	851000.Р.69.1.00040002001	854000.Р.69.1.00090001001
Организация и проведение мероприятий в сфере волонтерского движения	Организация и проведение конкурсов для педагогических работников	Организация и проведение олимпиад, конкурсов, мероприятий, направленных на выявление и развитие у обучающихся интеллектуальных и творческих способностей, способностей к занятиям физической культурой и спортом, интереса к научной (научно-исследовательской) деятельности, творческой деятельности, физкультурно-спортивной деятельности	Поддержка детских общественных движений
-	-	-	-
-	-	-	-
Очная	Очная	Очная	Очная
-	-	-	-
Число обоснованных жалоб со стороны потребителей работы	Число обоснованных жалоб со стороны потребителей работы	Число обоснованных жалоб со стороны потребителей работы	Число обоснованных жалоб со стороны потребителей работы
Единиц	Единиц	Единиц	Единиц
-	-	-	-
0	0	0	0
0	0	0	0
0	0	0	0
-	-	-	-
-	-	-	-
-	-	-	-

2.5.2. Сведения о фактическом достижении показателей, характеризующих объем муниципальной услуги (работы):

Уникальный номер реестровой записи	Показатель, характеризующий содержание муниципальной услуги (работы)			Показатель, характеризующий условия оказания муниципальной услуги (работы)		Показатель объема муниципальной услуги (работы)									
						наименование показателя	наименование показателя	наименование показателя	наименование показателя	наименование показателя	ед. изм.		значение		
	наименование	код по ОКЕИ	утверждено в муниципальном задании на год	утверждено в муниципальном задании на отчетную дату	исполнено на отчетную дату						Размер платы (цена, тариф)				
1	2	3	4	5	6	7	8	9	10	11	12	13	14	15	16
854000.Р.69.1.000900001001	Поддержка детских общественных движений	-	-	Очная	-	Количество мероприятий	Единиц	-	24	24	24	10%	-	-	-
8042000.99.0.ББ52АЖ48000	Реализация дополнительных общеразвивающих программ	-	-	Очная	-	Количество человеко-часов	Человеко-час	-	290732	290732	286380	3%	-	-	Бесплатно

841214.Р.69.1.00000003001	851000.Р.69.1.00070002002	851000.Р.69.1.00040002001
Организация и проведение мероприятий в сфере волонтерского движения	Организация и проведение конкурсов для педагогических работников	Организация и проведение олимпиад, конкурсов, мероприятий, направленных на выявление и развитие у обучающихся интеллектуальных и творческих способностей, способностей к занятиям физической культурой и спортом, интереса к научной (научно-исследовательской) деятельности, творческой деятельности, физкультурно-спортивной деятельности
-	-	-
-	-	-
Очная	Очная	Очная
-	-	-
Количество мероприятий	Количество мероприятий	Количество мероприятий
Единиц	Единиц	Единиц
-	-	-
25	18	14
25	18	14
25	18	14
10%	10%	10%
-	-	-
-	-	-
-	-	-

2.6. Сведения об оказании учреждением муниципальных услуг (выполнении работ) сверх муниципального задания (автономное учреждение указывает информацию за каждый из двух предшествующих составлению отчета год):

№ п/п	Наименование муниципальной услуги (работы)	Объем оказанных услуг (выполненных работ) сверх муниципального задания, ед. изм.	Сумма доходов, руб.
1	2	3	4
	Не оказываются	-	-

2.7. Цены (тарифы) на платные услуги (работы), оказываемые потребителям:

№ п/п	Вид услуг (работ)	Цены (тарифы), руб.			
		на 1 апреля отчетного года	на 1 июля отчетного года	на 1 октября отчетного года	на 1 января года, следующего за отчетным
1	2	3	4	5	6
	Не оказываются	-	-	-	-
	Итого	-	-	-	-

Примечание: в случае, если учреждением платные услуги потребителям не оказываются, в графе 2 «Виды услуг (работ)» указывается «не оказываются».

Автономное учреждение указывает информацию за каждый из двух предшествующих составлению отчета год.

2.8. Общее количество потребителей, воспользовавшихся услугами (работами) учреждения (в том числе платными для потребителей) (автономное учреждение указывает информацию за каждый из двух предшествующих составлению отчета год).

№ п/п	Вид услуг (работ)	Платные / бесплатные услуги (работы)	Количество потребителей, ед.
1	2	3	4
	Итого количество потребителей платных услуг	x	0
	Итого количество потребителей бесплатных услуг	x	2400
	Всего количество потребителей	x	2400

2.9. Количество жалоб потребителей и меры, принятые по результатам их рассмотрения:

№ п/п	Вид работ (услуг)	Количество жалоб потребителей, ед.	Принятые меры по результатам рассмотрения
1	2	3	4
-	-	-	-

2.10. Информация о суммах плановых и кассовых поступлений (с учетом возвратов) и выплат (с учетом восстановленных кассовых выплат), предусмотренных планом финансово-хозяйственной деятельности учреждения (для заполнения бюджетными и автономными учреждениями):

Вид финансового обеспечения "2" (собственные доходы учреждения)

№ п/п	Наименование показателей	Ед. изм.	Отчетный год
1	2	3	4
1	Суммы плановых поступлений (с учетом возвратов), в том числе:	тыс. руб.	
	155		7,0

	Итого:		7,0
2	Суммы кассовых поступлений (с учетом возвратов), в том числе:	тыс. руб.	
	155		7,0
	Итого:		7,0
3	Суммы плановых выплат (с учетом восстановленных кассовых выплат), в том числе:	тыс. руб.	
	211		-
	213		-
	221		-
	223		2,1
	225		-
	226		-
	266		-
	292		3,6
	310		-
	343		7,0
	344		-
	345		-
	346		3,7
	349		-
	Итого:		16,4
4	Суммы кассовых выплат (с учетом восстановленных кассовых выплат), в том числе:	тыс. руб.	
	211		-
	213		-
	221		-
	223		2,1
	225		-
	226		-
	266		-
	292		-
	310		-
	343		7,0
	344		-
	345		-
	346		3,7
	349		-
	Итого:		12,8

Вид финансового обеспечения "4" (субсидия на выполнение муниципального задания)

№ п/п	Наименование показателей	Ед. изм.	Отчетный год
1	2	3	4
1	Суммы плановых поступлений (с учетом возвратов), в том числе:	тыс. руб.	
	131		41039,1
	Итого:		41039,1
2	Суммы кассовых поступлений (с учетом возвратов), в том числе:	тыс. руб.	
	131		40578,4
	Итого:		40578,4
3	Суммы плановых выплат (с учетом восстановленных кассовых выплат), в том числе:	тыс. руб.	
	211		29720,0
	213		10142,7
	221		54,4
	223		1574,0
	225		146,9

	226		
	227		287,6
	265		12,9
	266		6,4
	291		83,8
	292		8,6
	310		4,6
	342		3,0
	344		-
	345		5,0
	346		-
	349		25,2
	Итого:		12,6
4	Суммы кассовых выплат (с учетом восстановленных кассовых выплат), в том числе:	тыс. руб.	42087,7
	211		
	213		29067,0
	221		10082,1
	223		49,0
	225		1416,4
	226		140,0
	227		282,8
	265		12,9
	266		0,0
	291		83,8
	292		5,0
	310		4,6
	342		3,0
	344		-
	345		5,0
	346		-
	349		25,1
	Итого:		12,6
			41189,3

Вид финансового обеспечения "5" (субсидия на иные цели)

№ п/п	Наименование показателей	Ед. изм.	Отчетный год
1	2	3	4
1	Суммы плановых поступлений (с учетом возвратов), в том числе:	тыс. руб.	
	152		292,0
	Итого:		292,0
2	Суммы кассовых поступлений (с учетом возвратов), в том числе:	тыс. руб.	
	152		292,0
	Итого:		292,0
3	Суммы плановых выплат (с учетом восстановленных кассовых выплат), в том числе:	тыс. руб.	
	211		-
	213		-
	221		-
	223		-
	225		-
	226		9,3
	266		75,4
	292		-
	310		-
	342		144,5
	343		4,9
			7,5

2.12.2. Объем финансового обеспечения выполнения муниципального задания на оказание муниципальных услуг (выполнение работ), развития учреждения в рамках программ, утвержденных в установленном порядке:

№ п/п	Наименование показателя	Сумма за отчетный год, руб.
1	2	3
1	Объем финансового обеспечения выполнения муниципального задания на оказание муниципальных услуг (выполнение работ)	41 039 062,00
2	Объем финансового обеспечения развития учреждения в рамках программ	41 331 062,00
	из них:	
2.1.	в форме субсидии на выполнение муниципального задания на оказание муниципальных услуг (выполнение работ)	41 039 062,00
2.2.	в форме субсидий на иные цели, всего	292 000,00
	в том числе:	X
1	2	3
3	Объем финансового обеспечения деятельности, связанной с выполнением работ или оказанием услуг, в соответствии с обязательствами перед страховщиком по обязательному социальному страхованию	10 149 072,98

2.12.3. Сведения об общих суммах прибыли учреждения после налогообложения, образовавшейся в связи с оказанием(выполнением) учреждением частично платных и полностью платных услуг (работ):

№ п/п	Наименование показателя	Сумма, руб.	
		план	факт
1	2	3	4
1	Общая сумма прибыли после налогообложения в отчетном периоде всего, в том числе:	-	-
1.1.	сумма прибыли после налогообложения, образовавшаяся в связи с оказанием учреждением частично платных услуг (работ)	-	-
1.2.	сумма прибыли после налогообложения, образовавшаяся в связи с оказанием учреждением платных услуг (работ)	-	-


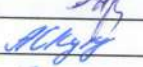

Раздел 3. Об использовании имущества, закрепленного за учреждением

№ п/п	Наименование показателя	Ед. изм.	На начало отчетного периода	На конец отчетного периода	Изменение (гр.5 -гр.4)
1	2	3	4	5	6
1	Общая балансовая (остаточная) стоимость недвижимого имущества, находящегося на праве оперативного управления, в том числе:	руб.	11422245,67 (253435,29)	11422245,67 (239860,29)	- (-13575,00)
	переданного в аренду	руб.	-	-	-
	переданного в безвозмездное пользование	руб.	-	-	-
2	Общая балансовая (остаточная) стоимость движимого имущества, находящегося на праве оперативного управления, в том числе:	руб.	1651446,17 (-)	1727727,27 (-)	76281,10 (-)

	переданного в аренду	руб.	-	-	-
	переданного в безвозмездное пользование	руб.	-	-	-
3	Общая площадь объектов недвижимого имущества, находящегося на праве оперативного управления, в том числе:	кв. м	2 111,30	2 111,30	-
	переданного в аренду	кв. м	-	-	-
	переданного в безвозмездное пользование	кв. м	-	-	-
4	Количество объектов недвижимого имущества, находящегося у учреждения на праве оперативного управления, в том числе:	ед.	3	3	-
	переданного в аренду	ед.	-	-	-
	переданного в безвозмездное пользование	ед.	-	-	-
5	Объем средств, полученных в отчетном году от распоряжения в установленном порядке имуществом, находящимся у учреждения на праве оперативного управления	руб.	x		x
1	2	3	4	5	6
Дополнительно заполняется бюджетными учреждениями					
1	Общая балансовая (остаточная) стоимость недвижимого имущества, приобретенного учреждением в отчетном периоде за счет средств, выделенных Администрацией города Смоленска учреждению на указанные цели	руб.	-	-	-
2	Общая балансовая (остаточная) стоимость недвижимого имущества, приобретенного учреждением в отчетном периоде за счет доходов, полученных от платных услуг и иной приносящей доход деятельности	руб.	-	-	-
3	Общая балансовая (остаточная) стоимость особо ценного движимого имущества, находящегося на праве оперативного управления	руб.	5530575,92 (1560452,53)	5488177,52 (1325038,81)	-42398,40 (-235413,72)
Дополнительно заполняется автономными учреждениями					
1	Общая балансовая стоимость имущества, закрепленного за учреждением, в том числе:	руб.	-	-	-
	недвижимого имущества		-	-	-
	особо ценного движимого имущества		-	-	-
2	Количество объектов недвижимого имущества, закрепленных за учреждением (зданий, строений, помещений)	ед.	-	-	-
3	Общая площадь объектов недвижимого имущества, закрепленная за учреждением, в том числе:	кв. м	-	-	-
	переданного в аренду		-	-	-

Примечание: автономное учреждение указывает информацию за каждый из двух предшествующих составлению отчета год.

Главный бухгалтер
Бухгалтер
Исполнитель




2

Е.П. Богомолова
С.Л. Евсева
А.С. Куковенкова

Всего прошито, пронумеровано и скреплено печатью:

17 (вместе) листов

Должность Директор МБУ ДО «ДТДМ»

Подпись  / М.В. Дмитриев

« 24 » февраля 2022 г.



**ДОКУМЕНТ ПОДПИСАН
ЭЛЕКТРОННОЙ ПОДПИСЬЮ**

СВЕДЕНИЯ О СЕРТИФИКАТЕ ЭП

Сертификат 603332450510203670830559428146817986133868575785

Владелец Дмитриев Максим Вячеславович

Действителен с 11.11.2021 по 11.11.2022