

## **Уважаемые родители!**

Приближается лето. Летом у большинства людей появляется желание искупаться в озере, речке, пруду. Независимо от вида водоёма необходимо знать и обязательно соблюдать правила поведения и меры безопасности на воде.

### **Основные меры безопасности при купании в открытых водоемах.**

Взрослые должны ознакомить детей с правилами безопасности на водных объектах, прежде чем дети отправятся в лагеря, туристические походы, пикники.

Умение хорошо плавать - одна из важнейших гарантий безопасного отдыха на воде, но помните, что даже хороший пловец должен соблюдать постоянную осторожность, дисциплину и строго придерживаться правил поведения на воде. Не отплывайте далеко от берега, не заплывайте за предупредительные знаки. Купайтесь в специально отведенных и оборудованных для этого местах. Перед купанием в незнакомых местах обследуйте дно. Входите в воду осторожно, медленно, когда вода дойдет вам до пояса, остановитесь и быстро окунитесь. Никогда не плавайте в одиночестве, особенно, если не уверены в своих силах. Не подавайте ложных сигналов бедствия.

Следите за играми детей даже на мелководье, потому что они могут во время игр упасть и захлебнуться. Учиться плавать дети могут только под контролем взрослых.

Опасно прыгать (нырять) в воду в неизвестном месте - можно удариться головой о грунт, корягу, сваю и т.п., сломать шейные позвонки, потерять сознание и погибнуть.

### **Правила безопасного поведения на воде:**

Купаться только в специально оборудованных местах.

Не нырять в незнакомых местах.

Не заплывать за буйки.

Не хватать друг друга за руки и ноги во время игр на воде.

Не умеющим плавать купаться только в специально оборудованных местах глубиной не более 1,2 метра.

**Если тонет человек:**

Сразу громко зовите на помощь: «Человек тонет!»

Попросите вызвать спасателей и «скорую помощь».

Бросьте тонущему спасательный круг, длинную веревку с узлом на конце.

Если хорошо плаваете, снимите одежду и обувь и вплавь доберитесь до тонущего. Заговорите с ним. Если услышите адекватный ответ, смело подставляйте ему плечо в качестве опоры и помогите доплыть до берега. Если же утопающий находится в панике, схватил вас и тащит за собой в воду, применяйте силу. Если освободиться от захвата вам не удастся, сделайте глубокий вдох и нырните под воду, увлекая за собой спасаемого. Он обязательно отпустит вас. Если утопающий находится без сознания, можно транспортировать его до берега, держа за волосы.

**Если тонешь сам:**

Не паникуйте.

Снимите с себя лишнюю одежду, обувь, кричите, зовите на помощь.

Перевернитесь на спину, широко раскиньте руки, расслабьтесь, сделайте несколько глубоких вдохов.

Если же у вас свело ногу, ущипните несколько раз икроножную мышцу. Если это не помогает, крепко возьмитесь за большой палец ноги и резко выпрямите его. Плывайте к берегу.

**Вы захлебнулись водой:**

Не паникуйте, постарайтесь развернуться спиной к волне.

Прижмите согнутые в локтях руки к нижней части груди и сделайте несколько резких выдохов, помогая себе руками. Затем очистите от воды нос и сделайте несколько глотательных движений.

Восстановив дыхание, ложитесь на живот и двигайтесь к берегу.

При необходимости позовите людей на помощь.

### **Правила оказания помощи при утоплении:**

1. Перевернуть пострадавшего лицом вниз, опустить голову ниже таза.
2. Очистить ротовую полость.
3. Резко надавить на корень языка.
4. При появлении рвотного и кашлевого рефлексов - добиться полного удаления воды из дыхательных путей и желудка.
5. Если нет рвотных движений и пульса - положить на спину и приступить к реанимации (искусственное дыхание, непрямой массаж сердца). При появлении признаков жизни - перевернуть лицом вниз, удалить воду из легких и желудка.
6. Вызвать «Скорую помощь».

Если человек уже погрузился в воду, не оставляйте попыток найти его на глубине, а затем вернуть к жизни. Это можно сделать, если утонувший находился в воде не более 6 минут.

**НЕЛЬЗЯ ОСТАВЛЯТЬ ПОСТРАДАВШЕГО БЕЗ ВНИМАНИЯ (в любой момент может произойти остановка сердца), САМОСТОЯТЕЛЬНО ПЕРЕВОЗИТЬ ПОСТРАДАВШЕГО, ЕСЛИ ЕСТЬ ВОЗМОЖНОСТЬ ВЫЗВАТЬ СПАСАТЕЛЬНУЮ СЛУЖБУ.**

Помните! Только неукоснительное соблюдение мер безопасного поведения на воде может предупредить беду.

**Мультфильм о правилах поведения на открытых водоемах в летний период:**

<https://youtu.be/172RNIQQIDs>

## **Дорогие ребята!**

*Поздравляю вас с наступлением события, которое любят и ждут, безусловно, все дети — летними каникулами! Пусть будет много впереди солнечных денечков для игр, прогулок с друзьями и родителями.*

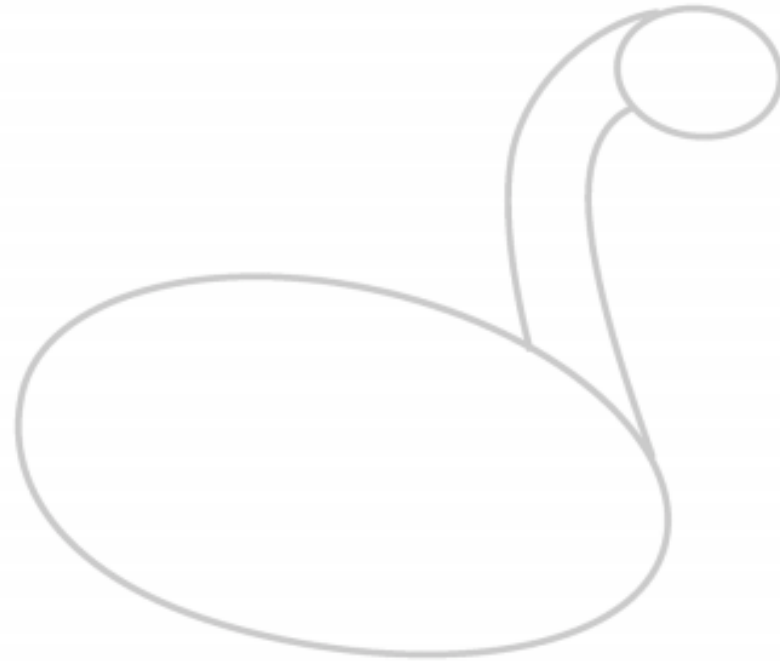

*Набирайтесь сил, энергии, здоровья!*

*Уважаемые родители, бабушки и дедушки! Вы мудро и терпеливо помогли ребятам осваивать новые знания, приучать их к чтению, выполнению математических, познавательных задач, а так же постигать азы изобразительного искусства. Вы поддерживаете их любознательность. Вы смогли поддержать обучение детей в дистанционной форме. Спасибо!*

*Пусть летнее время общения с детьми будет разным — спортивным, культурным, краеведческим, полным новых открытий для семьи. Пусть лето станет отличным отдыхом для вас и детей!*

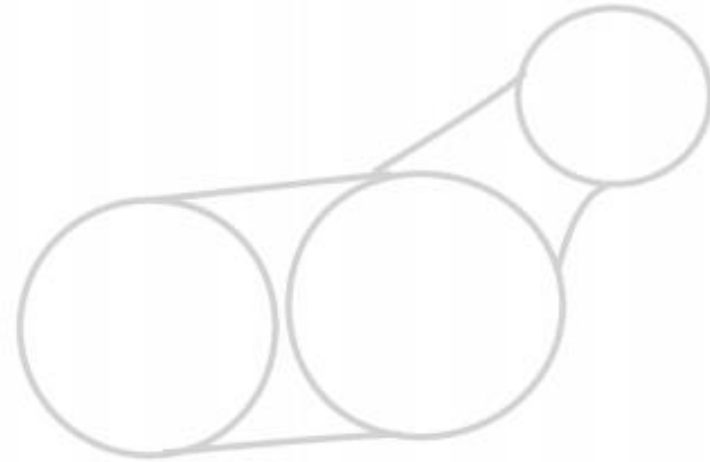

Сегодня у нас с вами последнее занятие. Предлагаю вам сделать книгу юного художника! Ниже представлены поэтапные рисунки и место, где вы можете повторить увиденное. Распечатайте понравившиеся задания или нарисуйте их на отдельных листах. Закончите работу цветом и соедините листы с рисунками в одну красочную книгу!

how to draw a **swan**



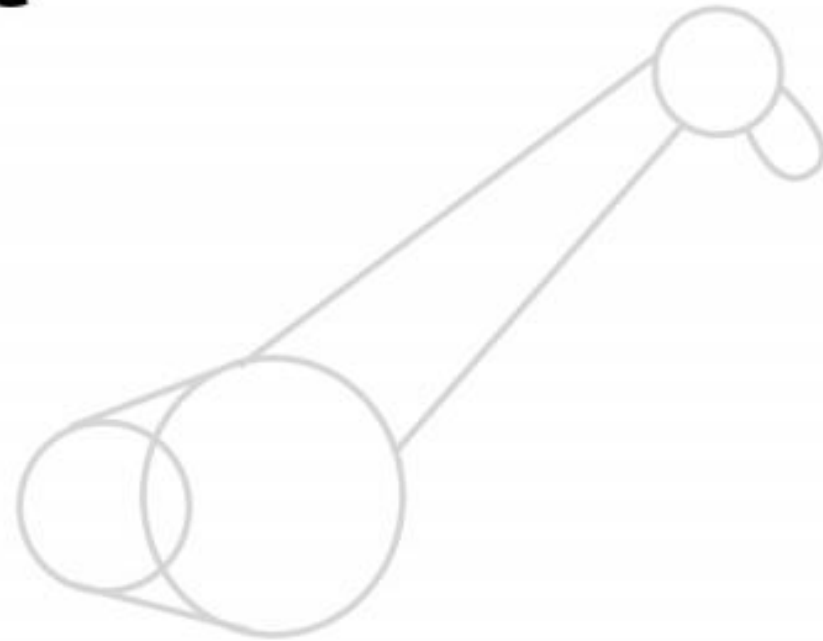
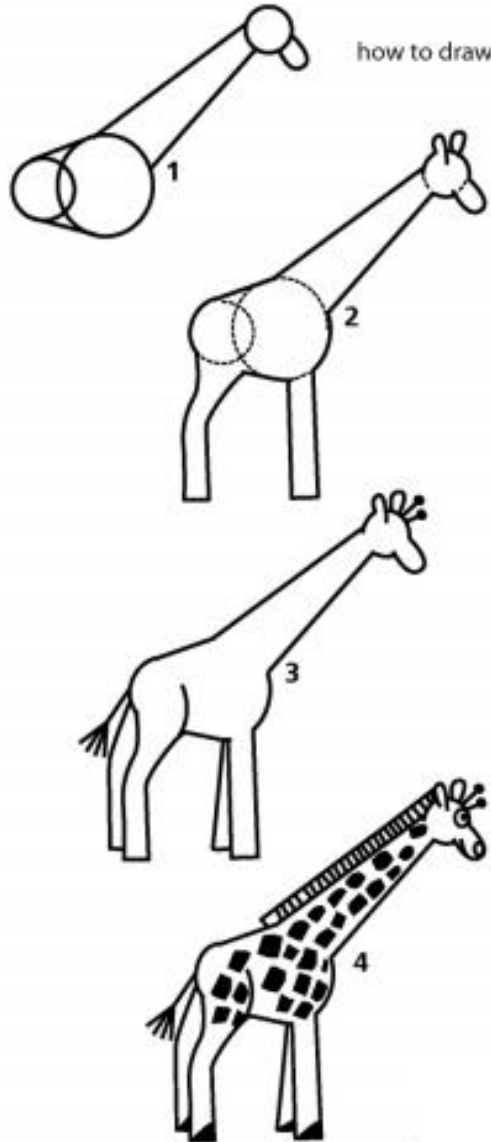


how to draw a **cat**



how to draw a **dog**


how to draw a **giraffe**






how to draw

**bat**



how to draw a **horse**





how to draw a

# panda

