



Рыбки в пруду.

Материалы для выполнения задания: альбом (лист А4), простой карандаш, акварельные краски.




Этапы выполнения работы:

- Располагаем лист горизонтально и простым карандашом, во весь лист, рисуем большие и маленькие петли.



- У нас получились формы, похожие на больших и маленьких рыбок. Простым карандашом дорисовываем рыбкам глаза, хвостики и плавники. А так же украшаем их причудливыми чешуйками разной формы.



- Переходим к работе цветом. Закрашиваем рыбок разными цветами, используя акварельные краски.
- В завершении работы, цветными карандашами дорисовываем в нашем пруду пузырьки. Так же можно обвести рыбок для более аккуратного рисунка.

Уважаемые родители!

Большая просьба сохранять все выполненные задания. После возобновления обучения будет проведена выставка детских работ!

Связь с педагогом: elenagalyata@gmail.com

С уважением, Елена Сергеевна!