

## Уважаемые родители!

В следующем учебном году дополнительное образование переходит на обучение по сертификатам. Подробности вы можете прочитать на нашем сайте справа, под строкой «Дистанционное обучение». Внимательно прочтите и, главное, зарегистрируйтесь. Это нужно сделать до 30 апреля.

### Задание 3

1. Сегодня нужно выучить 3 и 4 куплеты песни «Тучка».  
Сначала повторите 1 и 2, затем выучите слова новых куплетов.  
Теперь можно петь вместе с клипом.  
Обратите внимание, что в 4 куплете сто-то немного изменилось.  
Добавьте к исполнению движения, которые можете придумать сами.

(Слова песни в прошлом задании)

<https://www.youtube.com/watch?v=Jg51ql9oAEw>

2. Ритмично прочитайте 2 четверостишие (оно вам знакомо).  
Теперь прохлопайте ритмический рисунок.  
Следующий этап: нарисуйте его на «невидимой доске», произнося ритмослоги (ти или та).  
Посмотрите на записанный ритмический рисунок 1 и 3 строки, сравните его с тем, что получилось у вас.  
Возьмите лист бумаги, срисуйте ритмический рисунок стихотворения.

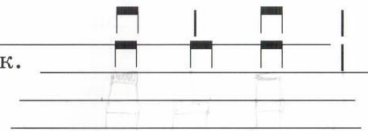
Допишите ритмический рисунок 2 и 4 строки.

Теперь можно исполнить ритм с помощью какого-либо ударного или шумового инструмента.

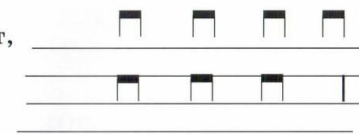
Можете приспособить что-нибудь из домашнего обихода.

3. ДОПИШИ РИТМИЧЕСКИЙ РИСУНОК К СТИХОТВОРЕНИЯМ

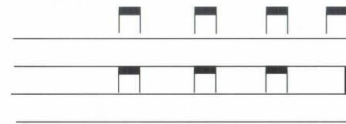
Гусь поёт, а бычок  
Держит скрипку и смычок.  
Слон трубит в барабан,  
Барабанит в барабан.



Наша Таня громко плачет,  
Уронила в речку мячик.  
Тише, Танечка, не плачь!  
Не утонет в речке мяч.



Муха, муха-цокотуха,  
Позолоченное брюхо,  
Муха по полю пошла,  
Муха денежку нашла!



Цветики, цветики,  
Соберём букетики,  
Василёк, ромашку  
Розовую кашку.

