

Пасхальное яйцо

декоративное рисование

Материалы для выполнения задания: альбом (лист А4), простой карандаш, ластик, акварель или гуашь, фломастеры.


Пасха — самый большой христианский праздник. Приход Пасхи открывает дверь в новую возрожденную жизнь среди людей и в природе. Это светлый праздник радости и оживления!



Шаг 1. Возьмем альбомный лист и поделим его пополам. На половинке листа намечаем форму яйца (можно сделать детям шаблон для обводки либо помочь наметить рисунок). Полностью закрашиваем яйцо светлым цветом (желтый, оранжевый, охра, салатовый, голубой). Ждем полного высыхания.




Шаг 2. Фломастерами проводим две параллельные горизонтальные линии. Прямыми горизонтальными линиями наши предки изображали землю.




Шаг 3. В полученной полосе проводим наклонные линии в одном направлении, затем в другом, получая при этом ромбики или квадраты. В русском орнаменте такой знак — символ вспаханного поля.



Шаг 4. Поставим в ромбиках точки — это зёрнышки, символ засеянного поля. Проросшее зерно во вспаханном поле должно дать хороший урожай.



Шаг 5. Проводим горизонтальную волнистую линию. Волнистая линия в орнаменте — символ воды.



Шаг 6. Нарисуем под волной треугольники – единство трех стихий: Земли, Воды и Огня.



Шаг 7. Разноцветные точки, усыпавшие яйцо, считались символами плодородия.



Шаг 8. Рисуем зигзаги – так изображали наши предки волчьи зубы на отпугивание злых сил.



Шаг 9. Зигзагообразной (меандр, бесконечник, кривулька) линией изображали бесконечность, вечность жизни на земле, а также это символ воды.



Шаг 10. Нарисуем сосенку – это символ земных растений, бараньи рожки — на благополучие.



Шаг 11. Символы Солнца – это круг, круг с точками, круг с крестом внутри или лучами снаружи, шести - и восьмилучевые звезды, цветочки. Этот символ в орнаменте означает приход весны, обновление жизни, освобождение от тьмы.



Наш рисунок готов! Для аккуратности и законченности работы, рисунок можно вырезать и наклеить в центр альбомного листа.

Уважаемые родители!

Большая просьба сохранять все выполненные задания. После возобновления обучения будет проведена выставка детских работ!

Связь с педагогом: elenagalyata@gmail.com

С уважением, Елена Сергеевна!