


Мышонок и карандаш

сказка с заданием

Материалы для выполнения задания: альбом (лист А4), простой карандаш, ластик, краски (цветные карандаши).

Прочитайте сказку, нарисуйте поэтапный рисунок простым карандашом и закончите его в цвете.

Жил-был на столе у Вовы Карандаш.



Однажды, когда Вова спал, на стол забрался Мышонок. Увидел Карандаш, схватил и потащил к себе в норку.

— Отпусти меня, пожалуйста! — взмолился Карандаш. — Ну зачем я тебе нужен? Я деревянный, и меня нельзя есть.

— Я тебя буду грызть! — сказал Мышонок. — У меня чешутся зубы, и я всё время должен что-нибудь грызть. Вот так! — И Мышонок больно укусил Карандаш.

— Ой, — сказал Карандаш. — Тогда дай мне в последний раз что-нибудь нарисовать, а потом делай что хочешь.

— Так и быть, — согласился Мышонок, — рисуй! Но потом я тебя всё равно изгрызу на мелкие кусочки.


Вздохнул тяжело Карандаш и нарисовал кружок.

— Это сыр? — спросил Мышонок.



— Может быть, и сыр, — сказал Карандаш и нарисовал ещё три маленьких кружочка.

— Ну, конечно, сыр, а это дырочки в нём, — догадался Мышонок.



— Может быть, и дырочки, — согласился Карандаш и нарисовал ещё один большой кружок.

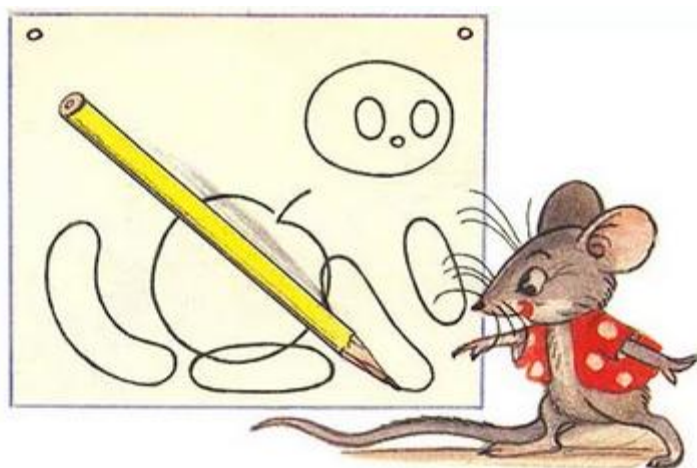
— Это яблоко! — закричал Мышонок.




— *Может быть, и яблоко,* — *сказал Карандаш и нарисовал несколько вот таких длинных кружочков.*




— *Я знаю, это сардельки!* — *закричал, облизываясь, Мышонок,* — *Ну, заканчивай скорее, у меня ужасно чешутся зубы.*



— *Подожди минуточку,* — *сказал Карандаш.*
И когда он начал рисовать вот эти уголки, Мышонок закричал:
— *Это похоже на ко... Не рисуй больше!*



А Карандаш уже нарисовал большие усы...



*— Да это настоящая кошка! — пискнул испуганный Мышонок. — Спасите!
— и бросился к себе в норку.*

С той поры Мышонок оттуда носу не показывал. А Карандаш у Вовы до сих пор живёт, только он стал вот какой маленький.



И ты своим карандашом попробуй нарисовать такую кошку, на страх мышатам.

Уважаемые родители!

Большая просьба сохранять все выполненные задания. После возобновления обучения будет проведена выставка детских работ!

Связь с педагогом: elenagalyata@gmail.com

С уважением, Елена Сергеевна!